



RED
ELÉCTRICA
CORPORACIÓN

Boletín del accionista

1^{er} semestre

2011

Resultados del primer semestre del 2011

El resultado del primer semestre del 2011 ha alcanzado los 228,4 millones de euros, lo que representa un crecimiento del 17,4 % respecto al mismo periodo del ejercicio anterior.

Las inversiones totales del Grupo Red Eléctrica han ascendido a 351,8 millones de euros, un 8,0 % superiores a las realizadas en el primer semestre del 2010.

La **cifra de negocio** del primer semestre del ejercicio 2011 ha ascendido a 806,8 millones de euros y su crecimiento ha sido del 24,1 %, por la mayor retribución de la actividad de transporte. Un 62 % de este incremento se debe a la incorporación de los activos adquiridos en el segundo semestre del 2010 y el resto a la remuneración de las puestas en servicio del ejercicio anterior.

El **resultado bruto de explotación (EBITDA)** ha alcanzado los 608,3 millones de euros, lo que supone un crecimiento del 28,8 % sobre el año anterior.

El **resultado del ejercicio** ha sido de 228,4 millones de euros, lo que supone un incremento del 17,4 % en relación al mismo periodo del ejercicio 2010.

El **flujo de efectivo operativo después de impuestos**, que ha ascendido a 536,5 millones de euros, y la variación del capital circulante han permitido la financiación de las inversiones del periodo, el pago del dividendo y reducir la deuda financiera en 109,6 millones de euros.

Las **inversiones** llevadas a cabo por el Grupo durante el primer semestre del ejercicio 2011 han alcanzado los 351,8 millones de euros, un 8,0 % superiores a las realizadas en el mismo periodo del ejercicio 2010. De estas inversiones, 345,1 millones de euros, corresponden al desarrollo de la red de transporte nacional.

La **deuda financiera neta** del Grupo Red Eléctrica, a 30 de junio del 2011, asciende a 4.642,2 millones de euros, un 2,4 % inferior a la cifra existente a finales del ejercicio 2010. Atendiendo al tipo de interés, un 81 % de la deuda neta es a tipo fijo, mientras que el 19 % restante es a tipo variable.

En el mes de julio del 2011, Red Eléctrica ha formalizado una nueva línea de crédito por 600 millones de euros a un plazo de cinco años. Esta operación refuerza la sólida posición de liquidez de la compañía, permitiendo asegurar la refinanciación de la actual línea de crédito sindicado con vencimiento en julio del 2012.

Por otro lado, a 30 de junio del 2011, el **patrimonio neto** del Grupo Red Eléctrica ha alcanzado los 1.702,4 millones de euros, incrementándose en un 4,8 % respecto al cierre del ejercicio 2010.

Distribución de dividendos


La Junta General de Accionistas de la compañía, celebrada el 13 de abril, aprobó repartir un dividendo bruto de 1,8751 euros por acción, equivalente a un pay-out de 65 %.

En ese sentido, el pasado 1 de julio se efectuó el pago de 1,2869 euros por acción en concepto de dividendo bruto complementario correspondiente al ejercicio 2010.

Principales magnitudes consolidadas

Miles de €

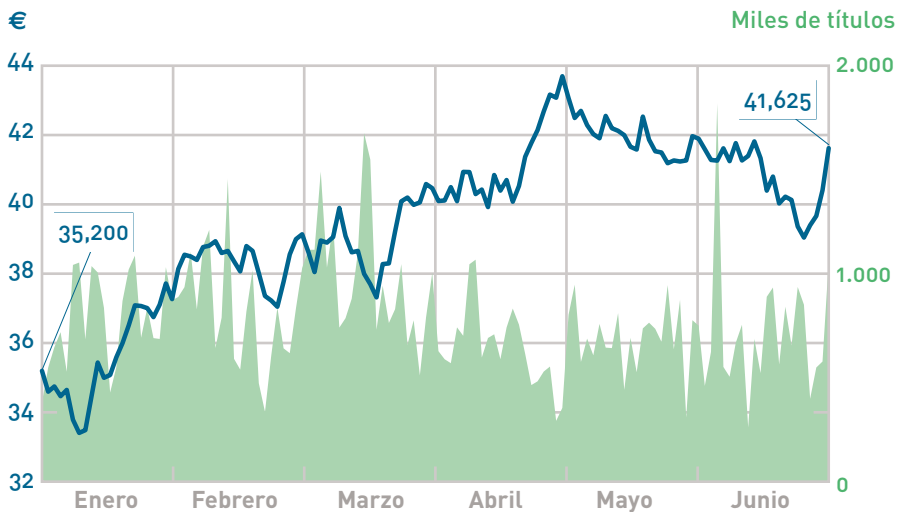
	30-06-2011	30-06-2010	Var. (%)
Cifra de negocio	806.835	650.096	24,1
Resultado bruto de explotación (EBITDA)	608.266	472.342	28,8
Resultado neto de explotación (EBIT)	426.280	340.451	25,2
Resultado antes impuestos	356.683	274.571	29,9
Resultado del ejercicio	228.359	194.487	17,4
Flujo de efectivo operativo después de impuestos	536.539	403.435	33,0
Inversiones	351.841	325.714	8,0
Dividendos pagados	79.173	69.016	14,7
	30-06-2011	31-12-2010	Var. (%)
Activo no corriente	7.937.321	7.808.573	1,6
Patrimonio neto	1.702.394	1.624.554	4,8
Deuda financiera neta	4.642.206	4.756.601	(2,4)



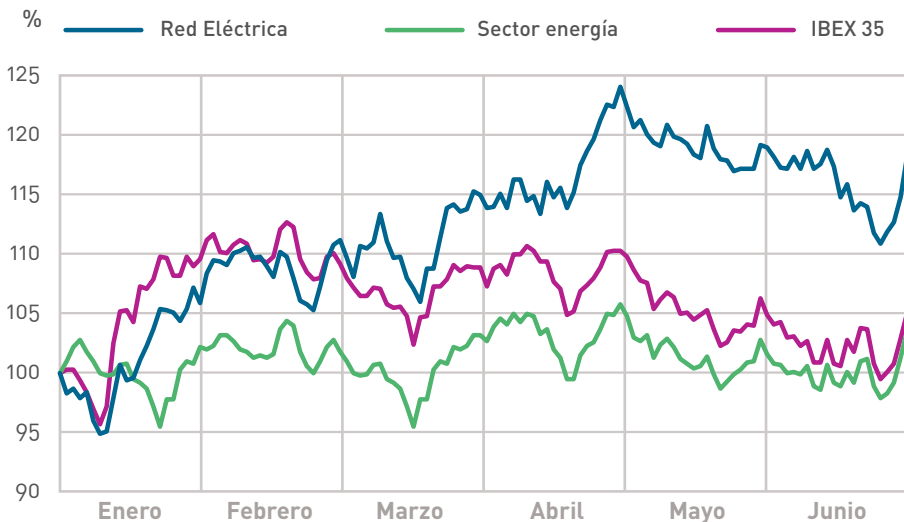
Cuenta de resultados consolidada		Miles de €
	30-06-2011	30-06-2010
Importe neto de la cifra de negocio	806.835	650.096
Trabajos realizados por la empresa para el inmovilizado	7.209	7.197
Aprovisionamientos	(15.388)	(20.664)
Otros ingresos de explotación	2.253	2.890
Gastos de personal	(68.072)	(56.088)
Otros gastos de explotación	(124.571)	(111.089)
Resultado bruto de explotación	608.266	472.342
Dotaciones para amortización de activos no corrientes	(187.524)	(136.918)
Imputación de subvenciones del inmovilizado no financiero	5.537	4.991
Deterioro de valor y resultado por enajenaciones de inmovilizado	1	36
Resultado neto de explotación	426.280	340.451
Ingresos financieros	5.587	4.646
Gastos financieros	(73.099)	(42.830)
Diferencias de cambio	184	(405)
Deterioro de valor y resultado por enajenación de instrumentos financieros	(2.622)	(27.799)
Resultado financiero	(69.950)	(66.388)
Participación en resultados en sociedades contabilizadas por el método de la participación	353	508
Resultado antes de impuestos	356.683	274.571
Gasto por impuesto sobre beneficios	(128.351)	(80.083)
Resultado consolidado del periodo	228.332	194.488
A) Resultado consolidado atribuido a la Sociedad dominante	228.359	194.487
B) Resultado consolidado atribuido a intereses minoritarios	(27)	1

Balance consolidado resumido		Miles de €
	30-06-2011	31-12-2010
Activo		
Activo no corriente	7.937.321	7.808.573
Activo corriente	551.845	475.325
Total activo	8.489.166	8.283.898
Pasivo		
Patrimonio neto	1.702.394	1.624.554
Pasivo no corriente	5.528.339	4.592.520
Pasivo corriente	1.258.433	2.066.824
Total pasivo	8.489.166	8.283.898

Evolución de la cotización y volumen diario



Comparación Red Eléctrica · Sector energía · IBEX 35





RED ELÉCTRICA
CORPORACIÓN

P.º del Conde de los Gaitanes, 177 28109 Alcobendas (Madrid) www.ree.es
Oficina del accionista: 900 100 182 e-mail: accionistas@ree.es