



**RED**  
ELÉCTRICA  
CORPORACIÓN

*Grupo Red Eléctrica*

# Boletín del accionista

## 1<sup>er</sup> trimestre 2019



C O M P R O M E T I D O S

C O N

L A

E N E R G Í A

I N T E L I G E N T E

# Resultados del primer trimestre del 2019

El resultado del primer trimestre ha sido de 191,0 millones de euros, un 1,0 % superior al del mismo periodo del 2018.

El total de inversiones del Grupo Red Eléctrica ha alcanzado los 71,8 millones de euros, un 0,7 % superior a lo invertido en el primer trimestre del 2018.

La compañía ha adquirido el 89,68 % de las acciones de Hispasat, S.A., tras alcanzar un acuerdo con Abertis por un importe de 949 millones de euros.

## EVOLUCIÓN DE RESULTADOS

El importe neto de la **cifra de negocio** de los tres primeros meses del ejercicio 2019 asciende a 499,7 millones de euros, lo que supone un crecimiento del 0,6% respecto al mismo periodo del año anterior.

El **resultado bruto de explotación (EBITDA)** asciende a 405,9 millones de euros, lo que supone un crecimiento del 0,9% sobre el mismo periodo del año anterior, reflejando la consolidación de las medidas de eficiencia implementadas por Red Eléctrica.

El **resultado del ejercicio** ha alcanzado los 191,0 millones de euros, aumentando un 1,0 % en relación con el mismo periodo del ejercicio anterior. El tipo impositivo efectivo se ha situado en el 24,8 %, en línea con el 25 % definido por la Ley 27/2014, de 27 de noviembre, del Impuesto sobre Sociedades.

El **flujo de efectivo operativo después de impuestos** ha sido de 368 millones de euros, con un aumento del 0,7 % respecto al generado el primer trimestre del año anterior.

Las **inversiones** llevadas a cabo por el Grupo durante el periodo han sido de 71,8 millones de euros, un 0,7 % más respecto al mismo periodo del año anterior. De este importe, 56,3 millones de euros se destinaron al desarrollo de la red de transporte nacional.

La **deuda financiera neta** del Grupo Red Eléctrica a 31 de marzo de 2019 asciende a 4.584,2 millones de euros frente a los 4.682,7 de finales del 2018. El 94 % de la deuda financiera del Grupo había sido contratada a largo plazo. Atendiendo al tipo de interés, un 84 % de la deuda del Grupo es a tipo fijo, mientras que el 16 % restante es a tipo variable.

## HECHOS SIGNIFICATIVOS

### Distribución de dividendos

La Junta General de Accionistas, celebrada el 22 de marzo, acordó el pago de un dividendo bruto de 0,9831 euros por acción que tendrá lugar el próximo 1 de julio, del que se descontará la cantidad bruta de 0,2727 euros por acción pagados a cuenta el pasado 8 de enero.

## Plan estratégico 2018-2022

El plan estratégico 2018-2022 presenta un modelo de negocio equilibrado entre las actividades reguladas y las operaciones sujetas al riesgo de mercado. Al mismo tiempo, responde a los desafíos que plantea la transición energética, marcada por la disrupción tecnológica y la sostenibilidad de un modelo energético descarbonizado.

**El Grupo Red Eléctrica se ha consolidado como un operador global de infraestructuras de carácter estratégico. Gestionamos redes de transporte de electricidad, redes de fibra óptica oscura y, tras la adquisición de Hispasat, también satélites.**

**PRINCIPALES MAGNITUDES CONSOLIDADAS**

	Miles de €		
	31-03-2019	31-03-2018	Var. [ %]
Cifra de negocio	499.738	496.997	0,6
Resultado bruto de explotación (EBITDA)	405.898	402.415	0,9
Resultado neto de explotación (EBIT)	289.032	284.732	1,5
Resultado antes impuestos	253.928	250.928	1,2
Resultado del ejercicio	191.026	189.088	1,0
Flujo de efectivo operativo después de impuestos	367.984	365.291	0,7
Inversiones	71.831	71.346	0,7
	31-03-2019	31-12-2018	Var. [ %]
Activo no corriente	9.274.412	9.303.514	(0,3)
Patrimonio neto	3.157.972	3.361.366	(6,1)
Deuda financiera neta	4.584.180	4.682.720	(2,1)

**El nuevo plan estratégico se asienta sobre cuatro pilares:**

**1**

Reforzar el **papel del TSO** para hacer posible la **transición energética**

**2**

Consolidar la posición como operador de referencia en el ámbito de las **telecomunicaciones**


**3**

Intensificar el compromiso con el **negocio internacional**

**4**

Impulsar la **innovación** y el **desarrollo tecnológico**

**Inversiones Grupo Red Eléctrica 2018-2022: 6.000 M€**



53 % TRANSICIÓN ENERGÉTICA  
28 % TELECOMUNICACIONES\*  
17 % INTERNACIONAL  
1 % OTROS

(\*) Incluye adquisición de hispasat.

**CUENTA DE RESULTADOS CONSOLIDADA**

Miles de €

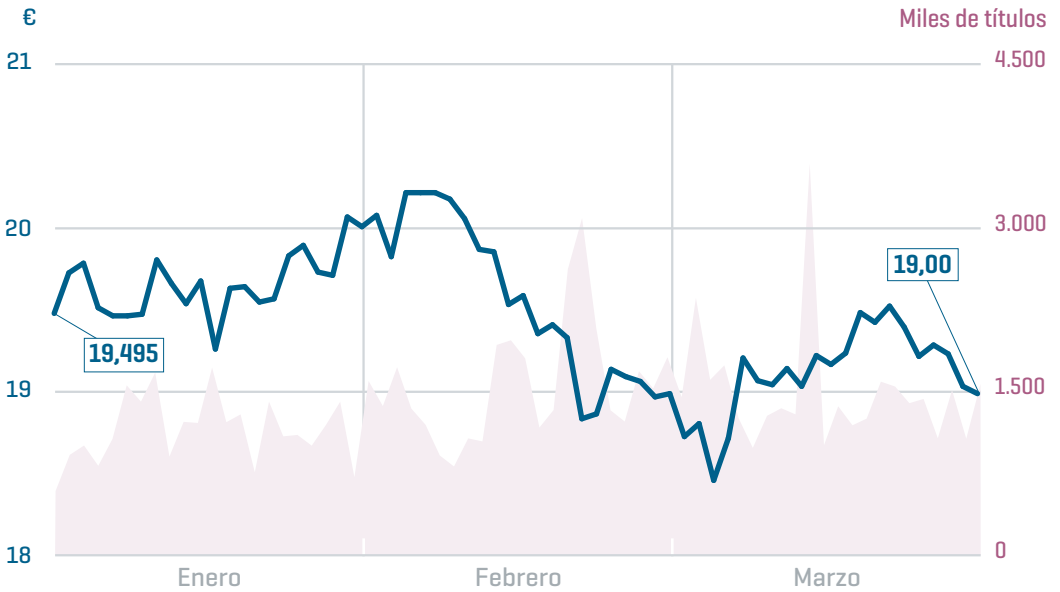
	31-03-2019	31-03-2018
Importe neto de la cifra de negocio	499.738	496.997
Trabajos realizados por la empresa para el inmovilizado	14.181	14.684
Resultado sociedades participadas	1.853	-
Aprovisionamientos	(6.487)	(8.189)
Otros ingresos de explotación	2.388	3.416
Gastos de personal	(37.873)	(36.403)
Otros gastos de explotación	(67.902)	(68.091)
<b>Resultado bruto de explotación</b>	<b>405.898</b>	<b>402.415</b>
Dotaciones para amortización de activos no corrientes	(122.916)	(123.423)
Imputación de subvenciones del inmovilizado no financiero	6.050	5.762
Deterioro de valor y resultado por enajenaciones de inmovilizado	0	(22)
<b>Resultado neto de explotación</b>	<b>289.032</b>	<b>284.732</b>
Ingresos financieros	480	565
Gastos financieros	(35.591)	(36.707)
Diferencias de cambio	7	(205)
Deterioro de valor y resultado por enajenación de instrumentos financieros	-	-
<b>Resultado financiero</b>	<b>(35.104)</b>	<b>(36.347)</b>
Participación en resultados en sociedades contabilizadas por el método de la participación	-	2.543
<b>Resultado antes de impuestos</b>	<b>253.928</b>	<b>250.928</b>
Gasto por impuesto sobre beneficios	(62.906)	(61.856)
<b>Resultado consolidado del periodo</b>	<b>191.022</b>	<b>189.072</b>
<b>A) Resultado consolidado atribuido a la Sociedad dominante</b>	<b>191.026</b>	<b>189.088</b>
<b>B) Resultado consolidado atribuido a intereses minoritarios</b>	<b>(4)</b>	<b>(15)</b>

**BALANCE CONSOLIDADO RESUMIDO**

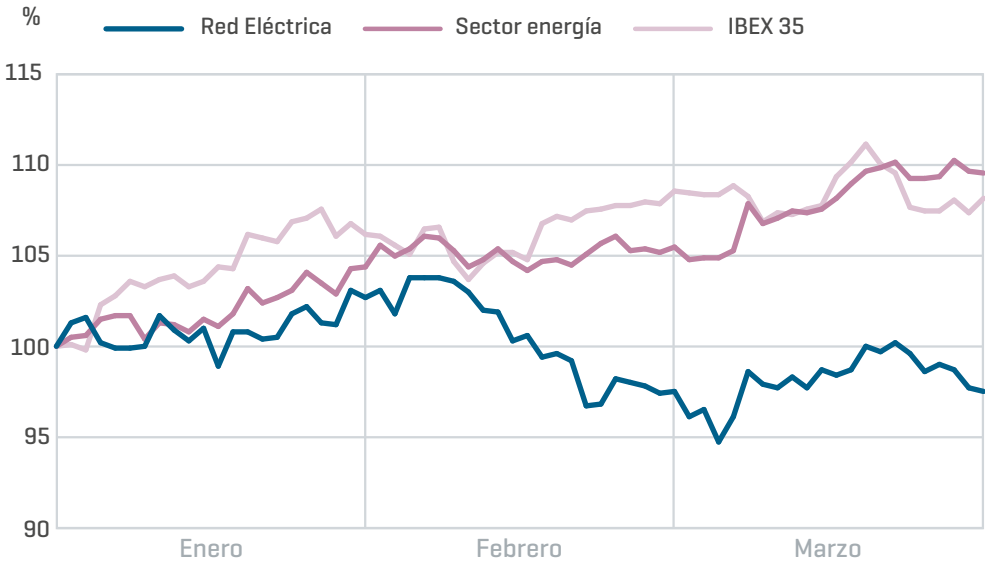
Miles de €

	31-03-2019	31-12-2018
<b>ACTIVO</b>		
Activo no corriente	9.274.412	9.303.514
Activo corriente	2.411.608	1.958.566
<b>Total activo</b>	<b>11.686.020</b>	<b>11.262.080</b>
<b>PASIVO</b>		
Patrimonio neto	3.157.972	3.361.366
Pasivo no corriente	6.305.997	6.336.322
Pasivo corriente	2.222.052	1.564.392
<b>Total pasivo</b>	<b>11.686.020</b>	<b>11.262.080</b>

## Evolución de la cotización y volumen diario



## Comparación Red Eléctrica · Sector energía · IBEX 35



Variación porcentual de la cotización de la acción e índices de referencia, tomando como base los valores a principio del año.



**RED**  
**ELÉCTRICA**  
CORPORACIÓN

## *Grupo Red Eléctrica*

Este boletín resume  
el informe trimestral de resultados  
comunicado a la CNMV  
el día 30 de abril de 2019.  
Si lo desea, también está disponible  
en el Área del accionista  
de la web corporativa  
de Red Eléctrica: [www.ree.es](http://www.ree.es)

Síguenos en:



Oficina del accionista: **900 100 182**  
e-mail: [accionistas@ree.es](mailto:accionistas@ree.es)